

**OBJETIVO**

Antecipação de recebíveis da cadeia produtiva agro

**GESTORA**

Especializados em FIDCs, explorando setores da economia real, com soluções perenes e aliada ao coinvestimento obrigatório. Somos uma gestora inovadora, focada em FIDCs e setores estratégicos. Desde 2019, oferecemos soluções eficientes, personalizadas e sustentáveis. Nossa expertise multidisciplinar e co-investimento obrigatório garantem total alinhamento e alto desempenho para empresários e investidores.

**CONSULTORIA**

A Alfama ajuda empreendedores do setor de alimentação com soluções completas em proteína animal pré-pronta. Seus produtos facilitam operações, reduzem custos e garantem qualidade, sendo o principal fornecedor para pizzarias, bares, restaurantes e cozinhas profissionais no Brasil. Está presente em mais de 25 mil cozinhas mensalmente.

**Performance Mensal**

Classe	Formato	Mar/25	Apr/25	May/25	Jun/25	Jul/25	Aug/25	Sep/25	Oct/25	Nov/25	Dec/25	Jan/26	Feb/26
CANAAN - SR I	Rent. %	1.41	1.52	1.63	1.57	1.82	1.66	1.74	1.82	1.5	1.74	1.66	1.35
	% CDI	146.1	144.4	143.2	142.7	142.3	142.3	142.3	142.3	142.3	142.3	142.3	135.2
CANAAN - SUB	Rent. %	3.87	3.81	2.09	1.29	3.25	2.8	3.04	2.74	2.72	4.48	3.43	3.44
	% CDI	401.3	360.6	183.2	117.8	255.1	240.1	249.2	214.9	258.3	367.1	295.0	344.9

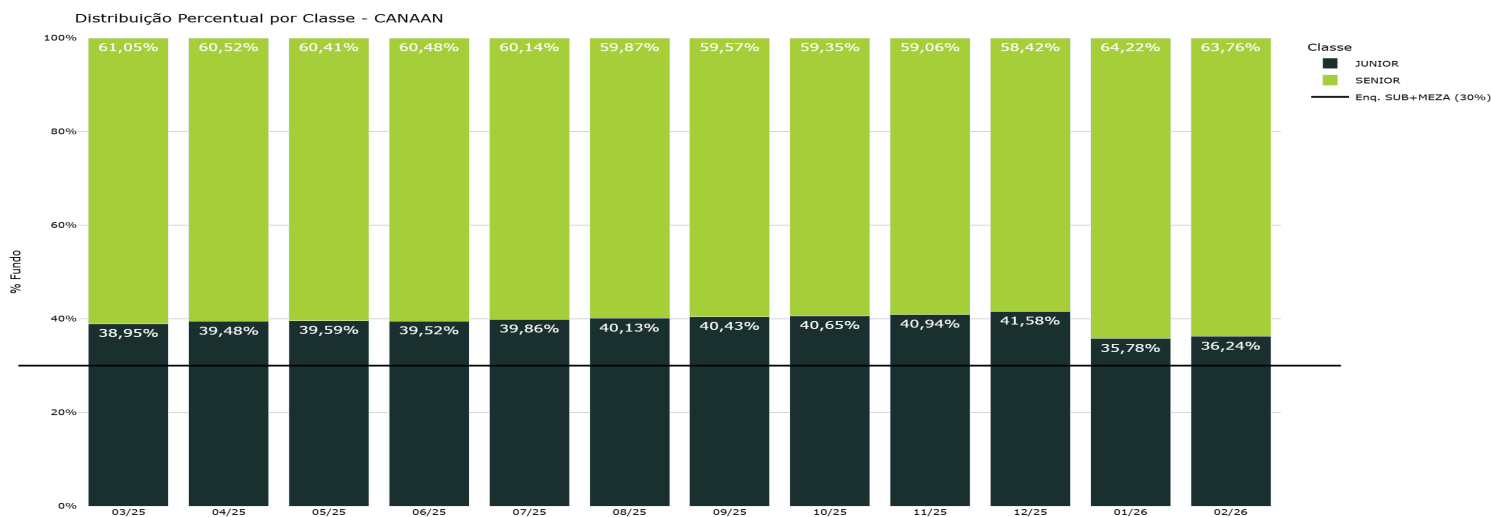
**Distribuição por PL**

Classe	Benchmark	% PL Total	PL (R\$)
CANAAN - SR I	CDI + 6.00% a.a.	63.76%	R\$ 13.169.250
CANAAN - SUB	-	36.24%	R\$ 7.484.782
Total	-	100,00%	R\$ 20.654.031

**Performance Anual**

Classe	Formato	2022	2023	2024	2025	2026
AMALFI - SUB	Rent. %				1.51	
	% CDI				10.5	
CANAAN - MZ I	Rent. %	13.29	23.09	20.9	24.61	
	% CDI	172.6	177.1	192.1	171.8	
CANAAN - SR I	Rent. %	11.45	19.74	17.56	21.18	3.1
	% CDI	148.7	151.4	161.4	147.9	142.6
CANAAN - SUB	Rent. %	-20.25	31.92	46.94	55.54	6.8
	% CDI	-263.0	244.8	431.6	387.8	312.9

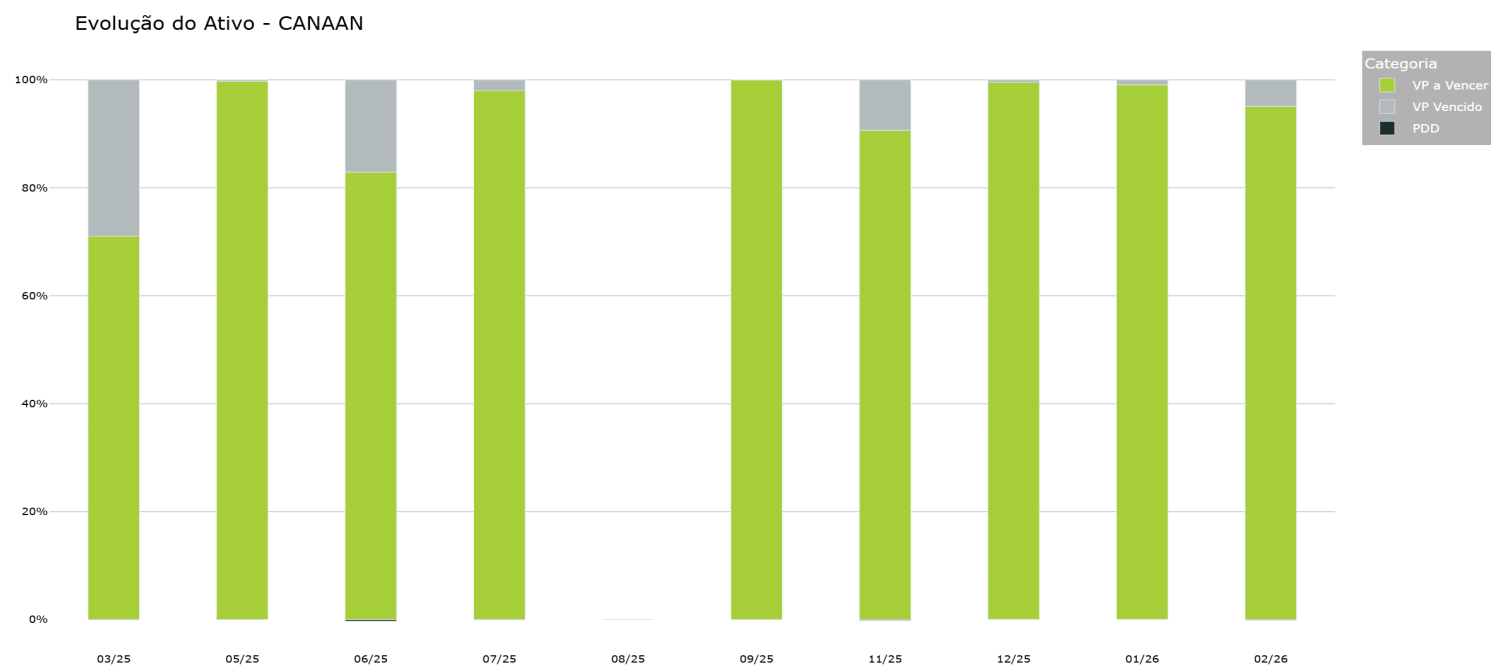
**Gráfico: Distribuição Percentual de Cotas por Classe**



**Distribuição de PL - Últimos 12 Meses**

Classe	03/25	04/25	05/25	06/25	07/25	08/25	09/25	10/25	11/25	12/25	01/26	02/26
JUNIOR	R\$5.404.489 38,95%	R\$5.610.244 39,48%	R\$5.727.267 39,59%	R\$5.801.296 39,52%	R\$5.990.075 39,86%	R\$6.157.513 40,13%	R\$6.344.674 40,43%	R\$6.518.584 40,65%	R\$6.695.847 40,94%	R\$6.995.748 41,58%	R\$7.235.973 35,78%	R\$7.484.782 36,24%
SENIOR	R\$8.470.629 61,05%	R\$8.599.751 60,52%	R\$8.739.872 60,41%	R\$8.876.636 60,48%	R\$9.037.821 60,14%	R\$9.187.545 59,87%	R\$9.347.059 59,57%	R\$9.516.786 59,35%	R\$9.659.317 59,06%	R\$9.827.022 58,42%	R\$12.985.084 64,22%	R\$13.169.250 63,76%

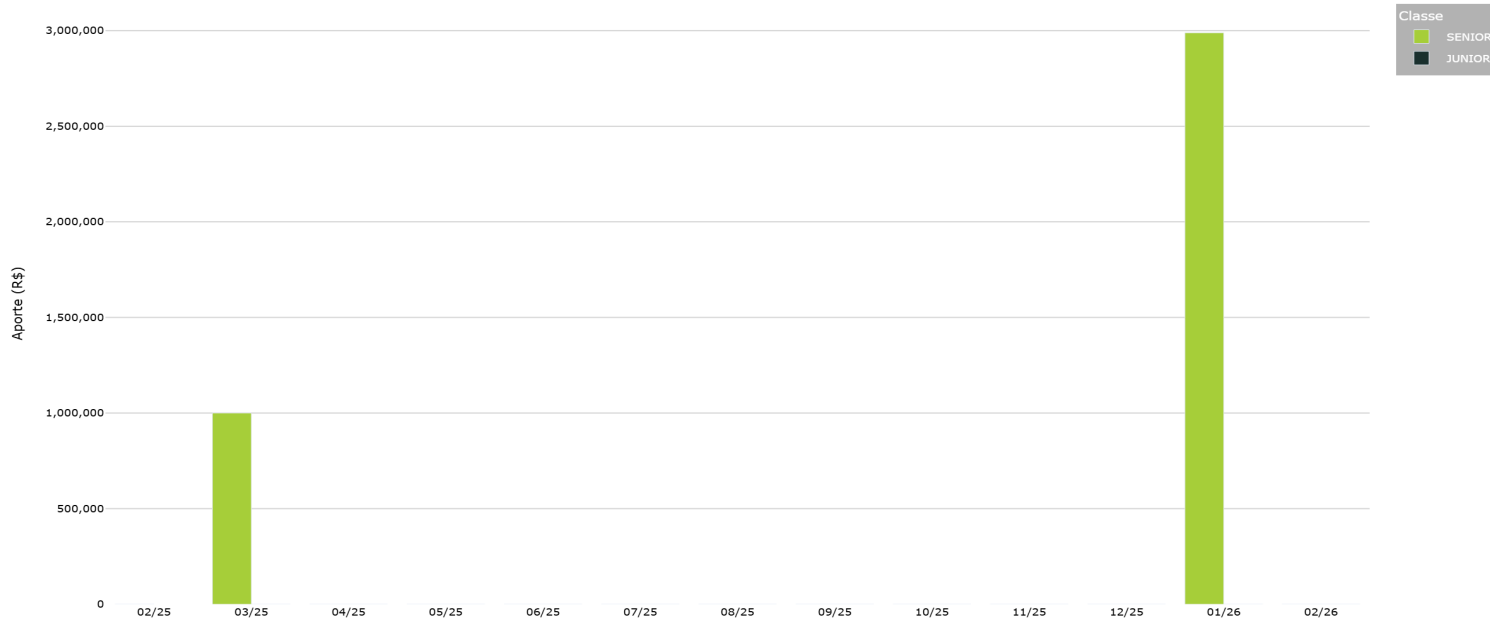
**Evolução do Ativo**



Distr. de Cotas	mar/25	may/25	jun/25	jul/25	aug/25	sep/25	nov/25	dec/25	jan/26	feb/26
DC A Vencer	71,0%	99,7%	82,9%	97,9%	0,0%	100,0%	90,6%	99,6%	99,1%	95,1%
DC Vencidos	29,0%	0,3%	17,1%	2,1%	0,0%	0,0%	9,4%	0,4%	0,9%	4,9%
PDD	0,1%	0,0%	0,3%	0,1%	0,0%	0,0%	0,2%	0,0%	0,0%	0,1%

**Aportes por Classe - Últimos 12 Meses**

Aportes por Classe - Últimos 12 Meses - CANAAN



Classe	02/25	03/25	04/25	05/25	06/25	07/25	08/25	09/25	10/25	11/25	12/25	01/26	02/26
JUNIOR	R\$ 0	R\$ 0	R\$ 0	R\$ 0	R\$ 0	R\$ 0	R\$ 0	R\$ 0	R\$ 0	R\$ 0	R\$ 0	R\$ 0	R\$ 0
SENIOR	R\$ 0	R\$ 1.000.000	R\$ 0	R\$ 0	R\$ 0	R\$ 0	R\$ 0	R\$ 0	R\$ 0	R\$ 0	R\$ 0	R\$ 2.988.600	R\$ 0

**Dados Gerais**

<b>Condomínio:</b>	Fechado	<b>Administrador:</b>	ID	<b>Resgate:</b>	Fechado
<b>Classificação CVM:</b>	FIDC	<b>Gestor:</b>	Contea Capital	<b>Subord. Sênior:</b>	70.0%
<b>Início do Fundo:</b>	01/06/2022	<b>Custódia:</b>	ID	<b>Subord. Junior:</b>	30.0%



A rentabilidade obtida no passado não representa garantia de rentabilidade futura. A rentabilidade divulgada não é líquida de impostos. Os ativos financeiros integrantes nesta carteira podem não possuir liquidez imediata, podendo seus prazos e/ou rentabilidade variar de acordo com o vencimento ou prazo de resgate de cada ativo, caso seja negociado antecipadamente. Fundos de investimento não contam com garantia do administrador do fundo, do gestor da carteira, de qualquer mecanismo de seguro ou, ainda, do fundo garantidor de créditos FGC. Ao investidor é recomendada a leitura cuidadosa do prospecto e do regulamento do fundo de investimento ao aplicar seus recursos. Este fundo utiliza estratégias com derivativos como parte integrante de sua política de investimento. Tais estratégias, da forma como são adotadas, podem resultar em significativas perdas patrimoniais para seus cotistas, podendo inclusive acarretar perdas superiores ao capital aplicado e a consequente obrigação do cotista de aportar recursos adicionais.