

**OBJETIVO**

Financiar instituições de ensino privadas por meio da cessão dos Direitos Creditórios decorrentes dos contratos de prestação de serviços continuados de educação com seus clientes.

**GESTORA**

Especializados em FIDCs, explorando setores da economia real, com soluções perenes e aliada ao coinvestimento obrigatório. Somos uma gestora inovadora, focada em FIDCs e setores estratégicos. Desde 2019, oferecemos soluções eficientes, personalizadas e sustentáveis. Nossa expertise multidisciplinar e co-investimento obrigatório garantem total alinhamento e alto desempenho para empresários e investidores.

**CONSULTORIA**

A Educbank é uma empresa que atua como uma plataforma financeira especializada para escolas privadas, oferecendo um ecossistema completo de soluções voltadas à previsibilidade de caixa, redução da inadimplência e desenvolvimento sustentável das instituições de ensino.]

**Performance Mensal**

Classe	Formato	Mar/25	Apr/25	May/25	Jun/25	Jul/25	Aug/25	Sep/25	Oct/25	Nov/25	Dec/25	Jan/26	Feb/26
EDUCBANK - MZ I	Rent. % % CDI											1.89 162.6	1.62 162.5
EDUCBANK - SR I	Rent. % % CDI				1.6 146.2	1.86 145.8	1.7 145.7	1.78 145.7	1.86 145.8	1.53 145.7	1.78 145.7	1.7 145.7	1.45 145.7
EDUCBANK - SUB	Rent. % % CDI	-5.13 -532.4	0.3 28.9	1.22 107.6	1.48 134.7	3.76 294.3	5.09 437.3	5.23 429.0	5.55 435.3	5.44 517.2	-10.45 -856.4	3.56 305.6	2.6 260.9

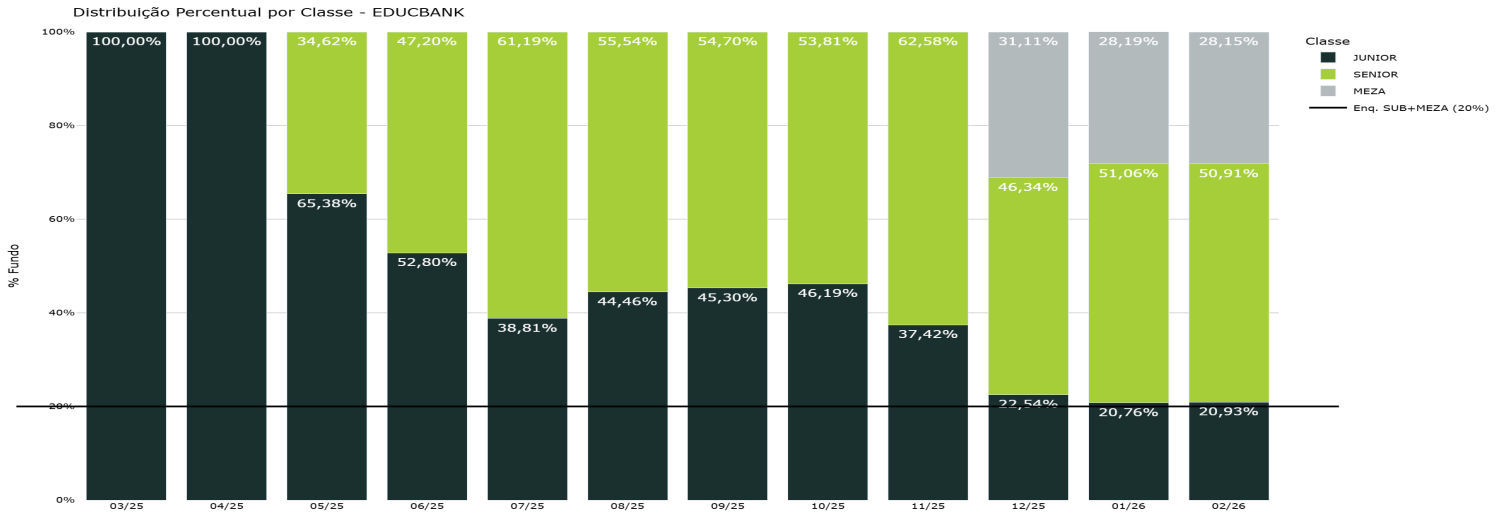
**Distribuição por PL**

Classe	Benchmark	% PL Total	PL (R\$)
EDUCBANK - MZ I	CDI + 9.00% a.a.	28.15%	R\$ 4.675.153
EDUCBANK - SR I	CDI + 6.50% a.a.	50.91%	R\$ 8.455.013
EDUCBANK - SUB	-	20.93%	R\$ 3.476.171
Total	-	100,00%	R\$ 16.606.336

**Performance Anual**

Classe	Formato	2025	2026
EDUCBANK - MZ I	Rent. % % CDI	21.73 169.9	3.54 163.1
EDUCBANK - SR I	Rent. % % CDI	19.25 150.5	3.17 146.1
EDUCBANK - SUB	Rent. % % CDI	10.7 83.7	6.04 278.1

**Gráfico: Distribuição Percentual de Cotas por Classe**

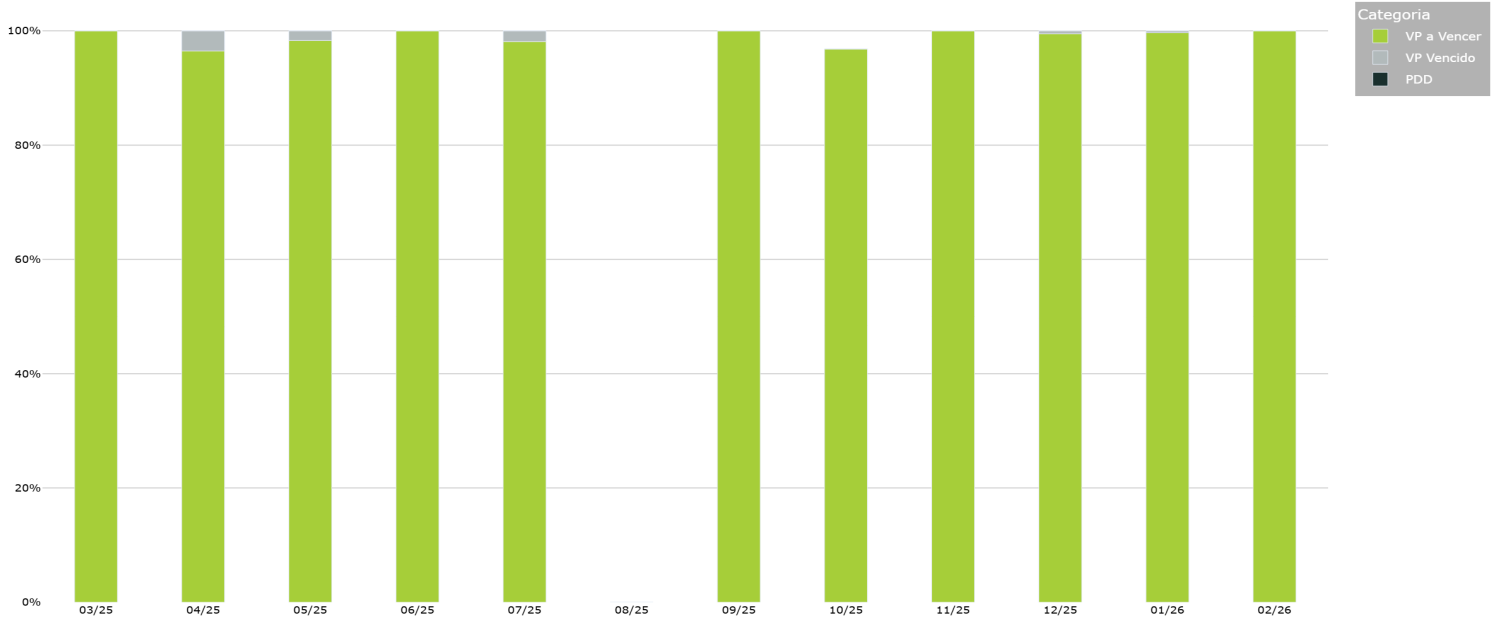


**Distribuição de PL - Últimos 12 Meses**

Classe	03/25	04/25	05/25	06/25	07/25	08/25	09/25	10/25	11/25	12/25	01/26	02/26
JUNIOR	R\$939.467 100,00%	R\$942.329 100,00%	R\$953.872 65,38%	R\$967.963 52,80%	R\$2.023.306 38,81%	R\$3.119.160 44,46%	R\$3.282.406 45,30%	R\$3.464.684 46,19%	R\$3.653.313 37,42%	R\$3.271.638 22,54%	R\$3.388.024 20,76%	R\$3.476.171 20,93%
MEZA										R\$4.515.111 31,11%	R\$4.600.594 28,19%	R\$4.675.153 28,15%
SENIOR			R\$505.177 34,62%	R\$865.239 47,20%	R\$3.190.213 61,19%	R\$3.895.811 55,54%	R\$3.963.128 54,70%	R\$4.036.823 53,81%	R\$6.109.638 62,58%	R\$6.725.120 46,34%	R\$8.333.974 51,06%	R\$8.455.013 50,91%

**Evolução do Ativo**

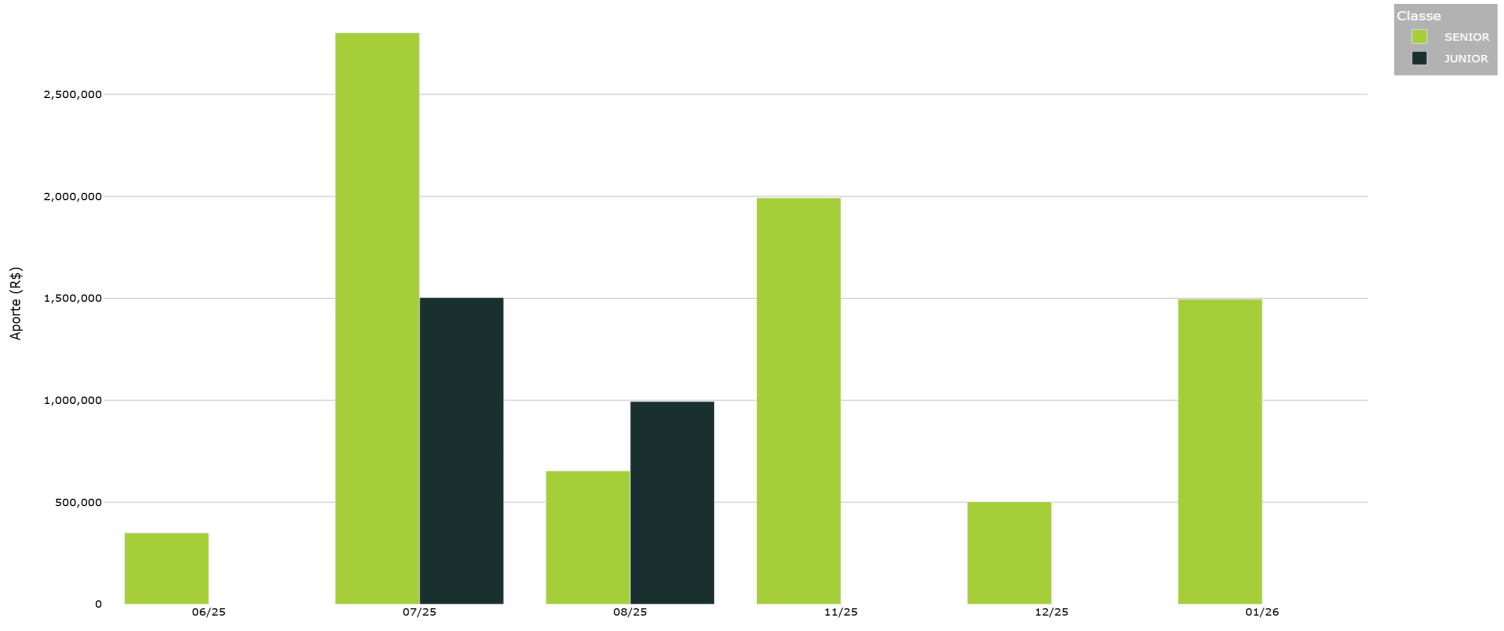
Evolução do Ativo - EDUCBANK



Distr. de Cotas	mar/25	apr/25	may/25	jun/25	jul/25	aug/25	sep/25	oct/25	nov/25	dec/25	jan/26	feb/26
DC A Vencer	100,0%	96,5%	98,3%	100,0%	98,1%	0,0%	100,0%	96,8%	100,0%	99,5%	99,6%	100,0%
DC Vencidos	0,0%	3,5%	1,7%	0,0%	1,9%	0,0%	0,0%	0,0%	0,0%	0,5%	0,4%	0,0%
PDD	0,0%	0,0%	0,0%	0,0%	0,0%	0,0%	0,0%	0,0%	0,0%	0,0%	0,0%	0,0%

**Aportes por Classe - Últimos 12 Meses**

Aportes por Classe - Últimos 12 Meses - EDUCBANK



Classe	06/25	07/25	08/25	11/25	12/25	01/26
JUNIOR	R\$ 0	R\$ 1.503.743	R\$ 994.218	R\$ 0	R\$ 0	R\$ 0
SENIOR	R\$ 350.000	R\$ 2.802.004	R\$ 653.558	R\$ 1.992.429	R\$ 502.409	R\$ 1.495.519

**Dados Gerais**

<b>Condomínio:</b>	Fechado	<b>Administrador:</b>	VORTX	<b>Resgate:</b>	Fechado
<b>Classificação CVM:</b>	FIDC	<b>Gestor:</b>	Contea Capital	<b>Subord. Sênior:</b>	80.0%
<b>Início do Fundo:</b>	12/02/2025	<b>Custódia:</b>	VORTX	<b>Subord. Junior:</b>	20.0%



A rentabilidade obtida no passado não representa garantia de rentabilidade futura. A rentabilidade divulgada não é líquida de impostos. Os ativos financeiros integrantes nesta carteira podem não possuir liquidez imediata, podendo seus prazos e/ou rentabilidade variar de acordo com o vencimento ou prazo de resgate de cada ativo, caso seja negociado antecipadamente. Fundos de investimento não contam com garantia do administrador do fundo, do gestor da carteira, de qualquer mecanismo de seguro ou, ainda, do fundo garantidor de créditos FGC. Ao investidor é recomendada a leitura cuidadosa do prospecto e do regulamento do fundo de investimento ao aplicar seus recursos. Este fundo utiliza estratégias com derivativos como parte integrante de sua política de investimento. Tais estratégias, da forma como são adotadas, podem resultar em significativas perdas patrimoniais para seus cotistas, podendo inclusive acarretar perdas superiores ao capital aplicado e a consequente obrigação do cotista de aportar recursos adicionais.