

OBJETIVO

Capital de giro para clubes de futebol com a garantia do fluxo financeiro da bilheteria.

GESTORA

Especializados em FIDCs, explorando setores da economia real, com soluções perenes e aliada ao coinvestimento obrigatório. Somos uma gestora inovadora, focada em FIDCs e setores estratégicos. Desde 2019, oferecemos soluções eficientes, personalizadas e sustentáveis. Nossa expertise multidisciplinar e co-investimento obrigatório garantem total alinhamento e alto desempenho para empresários e investidores.

CONSULTORIA

A FutebolCard é líder de mercado em soluções para times e arenas no Brasil e EUA. Oferece venda de ingressos, experiência de acesso e programa de sócio torcedor através de tecnologia proprietária. Trabalha em modelo de gestão completa ou licenciamento de software, focando em inovação e experiência do torcedor.

Performance Mensal

Classe	Formato	Mar/25	Apr/25	May/25	Jun/25	Jul/25	Aug/25	Sep/25	Oct/25	Nov/25	Dec/25	Jan/26	Feb/26
FC MONEY - MZ I	Rent. %	1.62	1.75	1.87	1.79	2.08	1.89	1.98	2.08	1.71	1.98	1.89	1.55
	% CDI	168.3	165.7	164.0	163.2	162.7	162.6	162.7	162.7	162.6	162.7	162.6	155.6
FC MONEY - SR I	Rent. %	1.41	1.52	1.63	1.57	1.82	1.66	1.74	1.82	1.5	1.74	1.66	1.37
	% CDI	146.1	144.4	143.2	142.7	142.3	142.3	142.3	142.3	142.3	142.3	142.3	137.5
FC MONEY - SUB	Rent. %	0.32	0.9	3.82	0.88	-1.07	-0.55	2.44	-2.58	-0.92	-3.82	1.84	0.26
	% CDI	33.5	84.9	335.7	79.8	-83.5	-47.2	199.9	-202.6	-87.6	-313.1	157.9	25.6

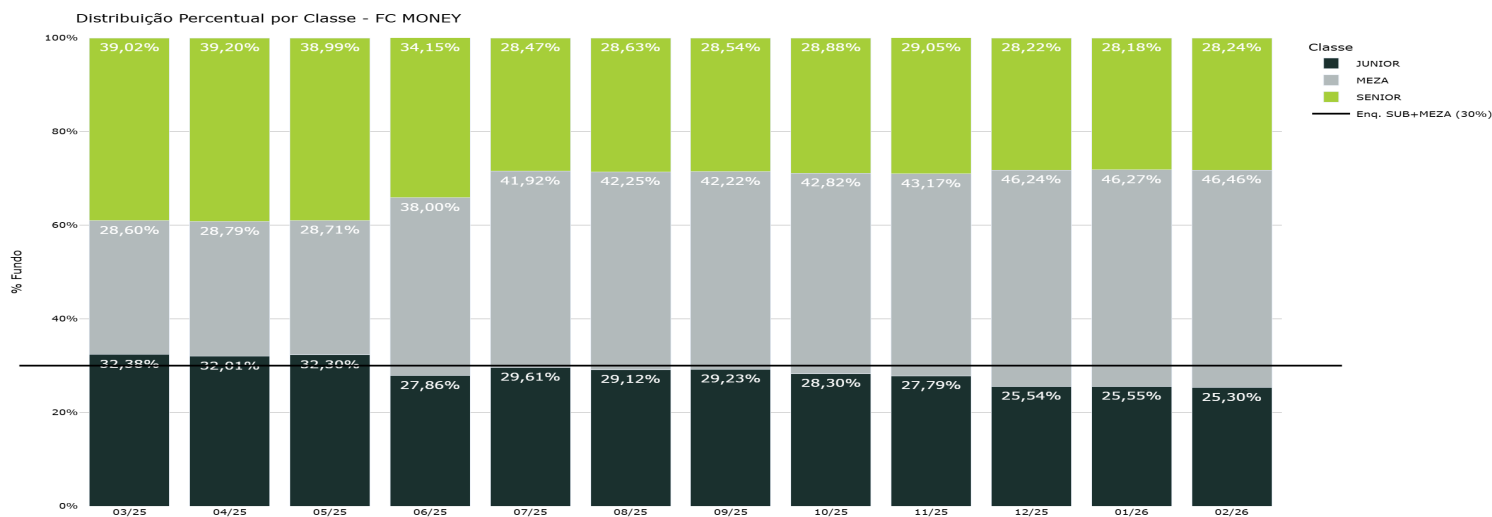
Distribuição por PL

Classe	Benchmark	% PL Total	PL (R\$)
FC MONEY - MZ I	CDI + 9.00% a.a.	46.46%	R\$ 7.678.108
FC MONEY - SR I	CDI + 6.00% a.a.	28.24%	R\$ 4.666.359
FC MONEY - SUB	-	25.30%	R\$ 4.181.885
Total	-	100,00%	R\$ 16.526.352

Performance Anual

Classe	Formato	2021	2022	2023	2024	2025	2026
FC MONEY - MZ I	Rent. %		22.46	23.09	20.9	24.61	3.54
	% CDI		181.3	177.1	192.1	171.8	163.1
FC MONEY - SR I	Rent. %		19.11	19.74	17.56	21.18	3.1
	% CDI		154.2	151.4	161.4	147.9	142.6
FC MONEY - SUB	Rent. %	-3.42	16.58	41.62	41.92	4.94	2.03
	% CDI	-428.4	133.8	319.2	385.4	34.5	93.5

Gráfico: Distribuição Percentual de Cotas por Classe

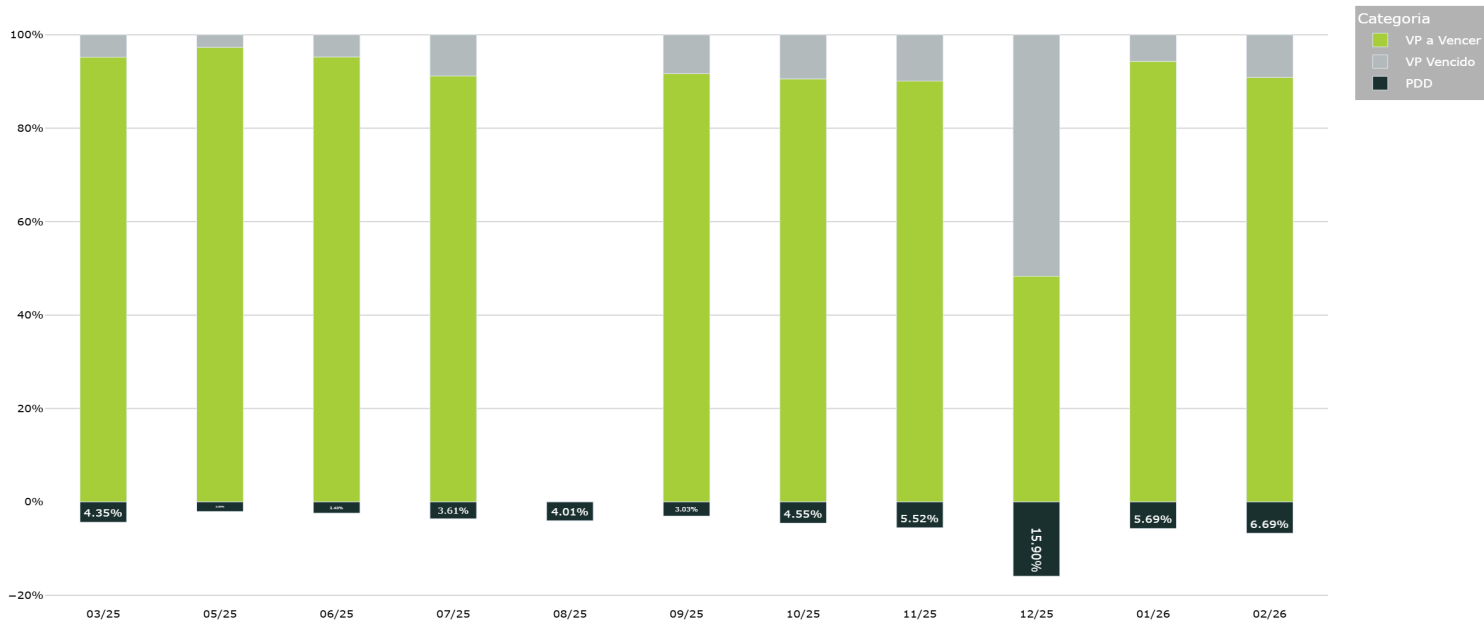


Distribuição de PL - Últimos 12 Meses

Classe	03/25	04/25	05/25	06/25	07/25	08/25	09/25	10/25	11/25	12/25	01/26	02/26
JUNIOR	R\$4.275.896 32,38%	R\$4.271.802 32,01%	R\$4.403.169 32,30%	R\$4.404.344 27,86%	R\$4.331.047 29,61%	R\$4.307.254 29,12%	R\$4.412.281 29,23%	R\$4.298.267 28,30%	R\$4.258.620 27,79%	R\$4.095.971 25,54%	R\$4.171.246 25,55%	R\$4.181.885 25,30%
MEZA	R\$3.775.909 28,60%	R\$3.841.965 28,79%	R\$3.913.655 28,71%	R\$6.007.598 38,00%	R\$6.132.283 41,92%	R\$6.248.384 42,25%	R\$6.372.372 42,22%	R\$6.504.627 42,82%	R\$6.615.950 43,17%	R\$7.415.267 46,24%	R\$7.555.659 46,27%	R\$7.678.108 46,46%
SENIOR	R\$5.152.084 39,02%	R\$5.230.631 39,20%	R\$5.315.869 38,99%	R\$5.399.065 34,15%	R\$4.165.294 28,47%	R\$4.234.307 28,63%	R\$4.307.833 28,54%	R\$4.386.067 28,88%	R\$4.451.766 29,05%	R\$4.526.112 28,22%	R\$4.601.097 28,18%	R\$4.666.359 28,24%

Evolução do Ativo

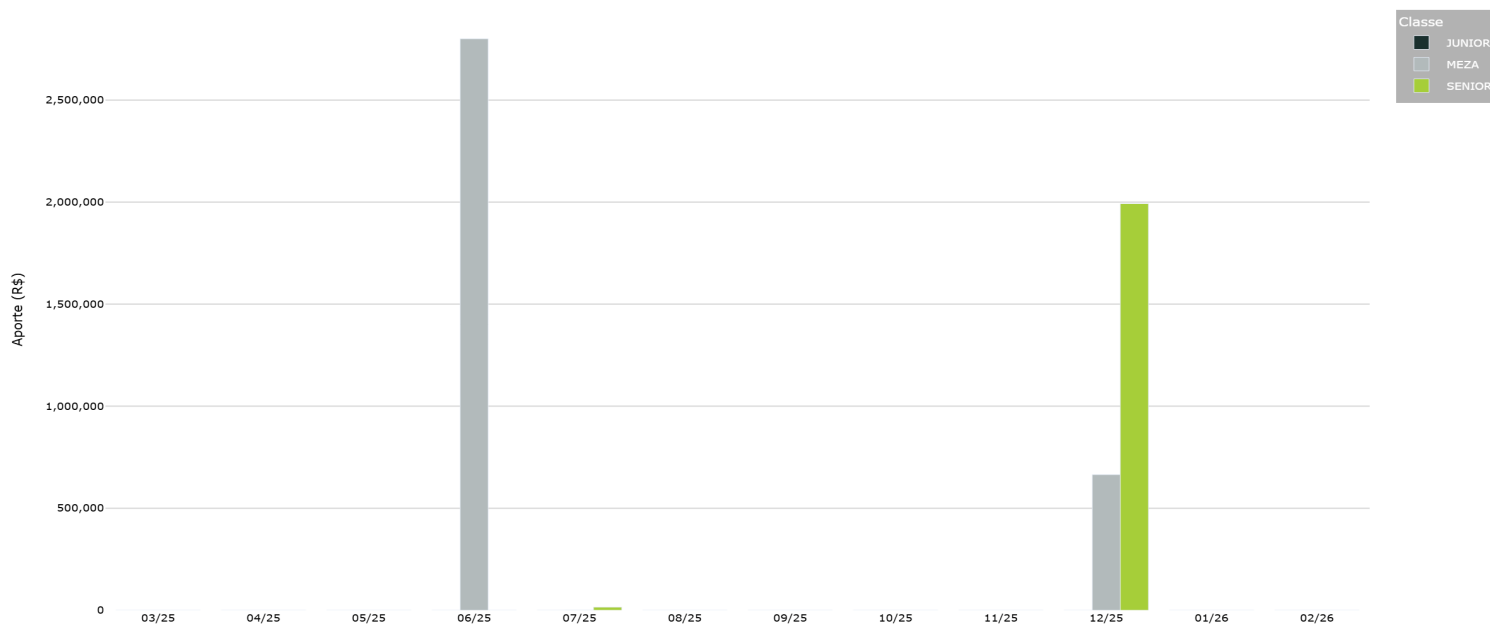
Evolução do Ativo - FC MONEY



Distr. de Cotas	mar/25	may/25	jun/25	jul/25	aug/25	sep/25	oct/25	nov/25	dec/25	jan/26	feb/26
DC A Vencer	95,2%	97,3%	95,3%	91,2%	0,0%	91,7%	90,6%	90,1%	48,3%	94,3%	90,9%
DC Vencidos	4,8%	2,7%	4,7%	8,8%	0,0%	8,3%	9,4%	9,9%	51,7%	5,7%	9,1%
PDD	4,3%	2,1%	2,4%	3,6%	4,0%	3,0%	4,6%	5,5%	15,9%	5,7%	6,7%

Aportes por Classe - Últimos 12 Meses

Aportes por Classe - Últimos 12 Meses - FC MONEY



Classe	03/25	04/25	05/25	06/25	07/25	08/25	09/25	10/25	11/25	12/25	01/26	02/26
JUNIOR	R\$ 0	R\$ 0	R\$ 0	R\$ 0	R\$ 0	R\$ 0	R\$ 0	R\$ 0	R\$ 0	R\$ 0	R\$ 0	R\$ 0
MEZA	R\$ 0	R\$ 0	R\$ 0	R\$ 2.800.000	R\$ 952	R\$ 0	R\$ 0	R\$ 0	R\$ 0	R\$ 664.465	R\$ 0	R\$ 0
SENIOR	R\$ 0	R\$ 0	R\$ 0	R\$ 0	R\$ 15.000	R\$ 0	R\$ 0	R\$ 0	R\$ 0	R\$ 1.992.400	R\$ 0	R\$ 0

Dados Gerais

Condomínio:	Aberto	Administrador:	ID	Resgate:	Aberto
Classificação CVM:	FIDC	Gestor:	Contea Capital	Subord. Sênior:	70.0%
Início do Fundo:	30/11/2021	Custódia:	ID	Subord. Junior:	30.0%



A rentabilidade obtida no passado não representa garantia de rentabilidade futura. A rentabilidade divulgada não é líquida de impostos. Os ativos financeiros integrantes nesta carteira podem não possuir liquidez imediata, podendo seus prazos e/ou rentabilidade variar de acordo com o vencimento ou prazo de resgate de cada ativo, caso seja negociado antecipadamente. Fundos de investimento não contam com garantia do administrador do fundo, do gestor da carteira, de qualquer mecanismo de seguro ou, ainda, do fundo garantidor de créditos FGC. Ao investidor é recomendada a leitura cuidadosa do prospecto e do regulamento do fundo de investimento ao aplicar seus recursos. Este fundo utiliza estratégias com derivativos como parte integrante de sua política de investimento. Tais estratégias, da forma como são adotadas, podem resultar em significativas perdas patrimoniais para seus cotistas, podendo inclusive acarretar perdas superiores ao capital aplicado e a consequente obrigação do cotista de aportar recursos adicionais.