

OBJETIVO

Financiar instituições de ensino privadas por meio da cessão dos Direitos Creditórios decorrentes dos contratos de prestação de serviços continuados de educação com seus clientes.

GESTORA

Especializados em FIDCs, explorando setores da economia real, com soluções perenes e aliada ao coinvestimento obrigatório. Somos uma gestora inovadora, focada em FIDCs e setores estratégicos. Desde 2019, oferecemos soluções eficientes, personalizadas e sustentáveis. Nossa expertise multidisciplinar e co-investimento obrigatório garantem total alinhamento e alto desempenho para empresários e investidores.

CONSULTORIA

A Educbank é uma empresa que atua como uma plataforma financeira especializada para escolas privadas, oferecendo um ecossistema completo de soluções voltadas à previsibilidade de caixa, redução da inadimplência e desenvolvimento sustentável das instituições de ensino.]

Performance Mensal

Classe	Formato	May/25	Jun/25	Jul/25	Aug/25	Sep/25	Oct/25	Nov/25	Dec/25	Jan/26	Feb/26	Mar/26	Apr/26
EDUCBANK - MZ I	Rent. % % CDI									1.89 162.6	1.62 162.5	1.98 163.1	1.78 163.7
EDUCBANK - SR I	Rent. % % CDI		1.6 146.2	1.86 145.8	1.7 145.7	1.78 145.7	1.86 145.8	1.53 145.7	1.78 145.7	1.7 145.7	1.45 145.7	1.77 146.0	1.6 146.5
EDUCBANK - SUB	Rent. % % CDI	1.22 107.6	1.48 134.7	3.76 294.3	5.09 437.3	5.23 429.0	5.55 435.3	5.44 517.2	-10.45 -856.4	3.56 305.6	2.6 260.9	3.53 290.8	3.14 287.7

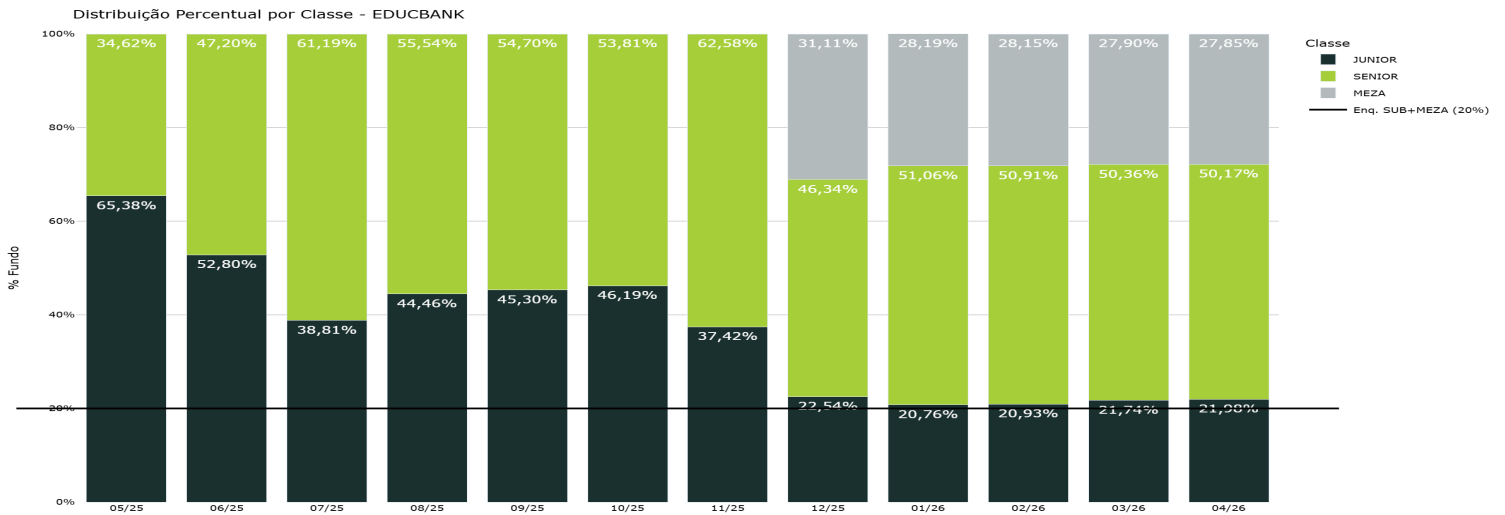
Distribuição por PL

Classe	Benchmark	% PL Total	PL (R\$)
EDUCBANK - MZ I	CDI + 9.00% a.a.	27.85%	R\$ 4.852.682
EDUCBANK - SR I	CDI + 6.50% a.a.	50.17%	R\$ 8.742.201
EDUCBANK - SUB	-	21.98%	R\$ 3.830.827
Total	-	100,00%	R\$ 17.425.709

Performance Anual

Classe	Formato	2025	2026
EDUCBANK - MZ I	Rent. % % CDI	21.73 169.9	7.47 164.7
EDUCBANK - SR I	Rent. % % CDI	19.25 150.5	6.68 147.1
EDUCBANK - SUB	Rent. % % CDI	10.7 83.7	13.22 291.3

Gráfico: Distribuição Percentual de Cotas por Classe

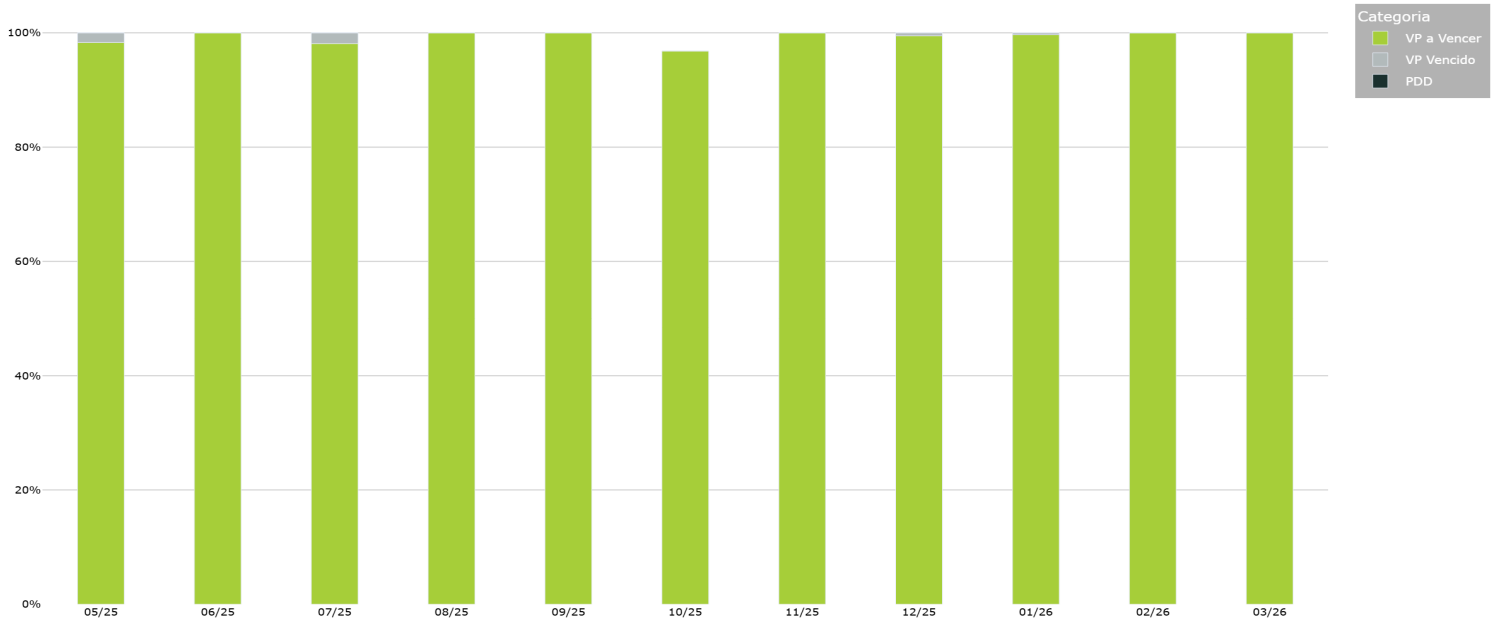


Distribuição de PL - Últimos 12 Meses

Classe	05/25	06/25	07/25	08/25	09/25	10/25	11/25	12/25	01/26	02/26	03/26	04/26
JUNIOR	R\$953.872 65,38%	R\$967.963 52,80%	R\$2.023.306 38,81%	R\$3.119.160 44,46%	R\$3.282.406 45,30%	R\$3.464.684 46,19%	R\$3.653.313 37,42%	R\$3.271.638 22,54%	R\$3.388.024 20,76%	R\$3.476.171 20,93%	R\$3.714.372 21,74%	R\$3.830.827 21,98%
MEZA	-	-	-	-	-	-	-	R\$4.515.111 31,11%	R\$4.600.594 28,19%	R\$4.675.153 28,15%	R\$4.767.594 27,90%	R\$4.852.682 27,85%
SENIOR	R\$505.177 34,62%	R\$865.239 47,20%	R\$3.190.213 61,19%	R\$3.895.811 55,54%	R\$3.963.128 54,70%	R\$4.036.823 53,81%	R\$6.109.638 62,58%	R\$6.725.120 46,34%	R\$8.333.974 51,06%	R\$8.455.013 50,91%	R\$8.604.744 50,36%	R\$8.742.201 50,17%

Evolução do Ativo

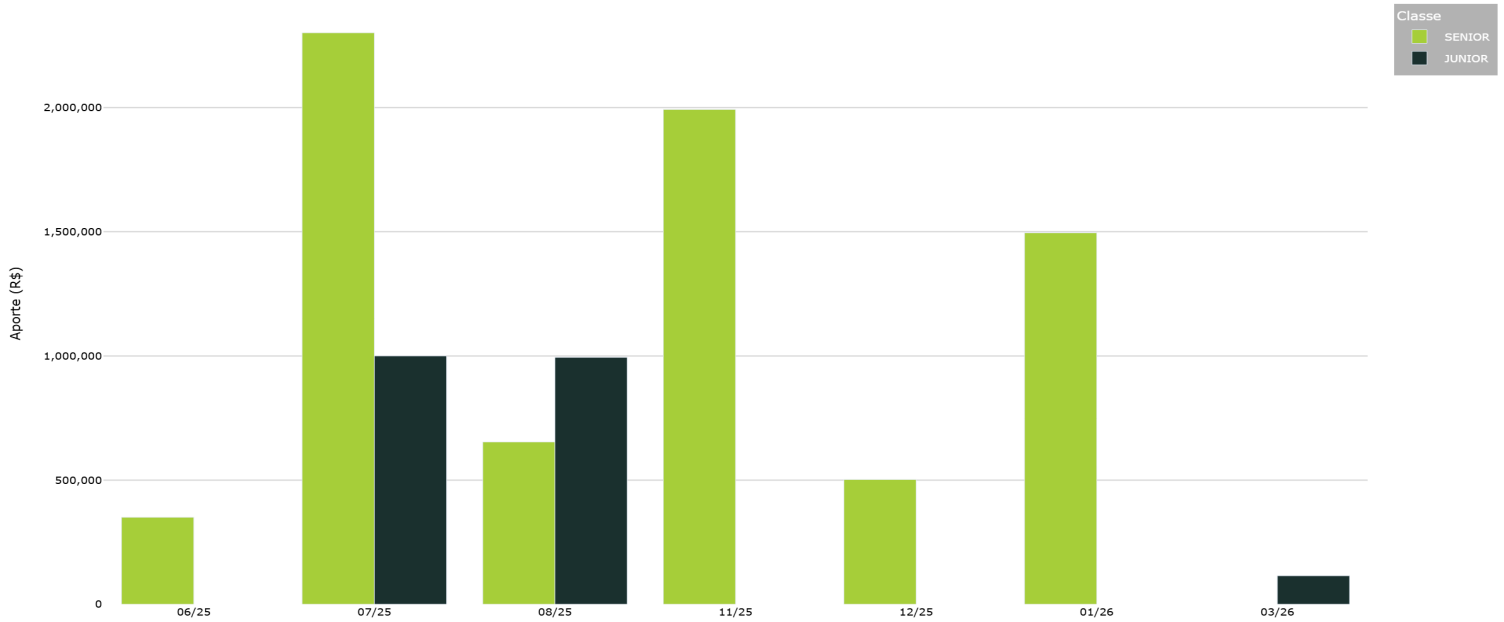
Evolução do Ativo - EDUCBANK



Distr. de Cotas	may/25	jun/25	jul/25	aug/25	sep/25	oct/25	nov/25	dec/25	jan/26	feb/26	mar/26
DC A Vencer	98,3%	100,0%	98,1%	100,0%	100,0%	96,8%	100,0%	99,5%	99,6%	100,0%	100,0%
DC Vencidos	1,7%	0,0%	1,9%	0,0%	0,0%	0,0%	0,0%	0,5%	0,4%	0,0%	0,0%
PDD	0,0%	0,0%	0,0%	0,0%	0,0%	0,0%	0,0%	0,0%	0,0%	0,0%	0,0%

Aportes por Classe - Últimos 12 Meses

Aportes por Classe - Últimos 12 Meses - EDUCBANK



Classe	06/25	07/25	08/25	11/25	12/25	01/26	03/26
JUNIOR	R\$ 0	R\$ 1.000.000	R\$ 994.218	R\$ 0	R\$ 0	R\$ 0	R\$ 114.565
SENIOR	R\$ 350.000	R\$ 2.301.202	R\$ 653.558	R\$ 1.992.429	R\$ 502.409	R\$ 1.495.519	R\$ 0

Dados Gerais

Condomínio:	Fechado	Administrador:	VORTX	Resgate:	Fechado
Classificação CVM:	FIDC	Gestor:	Contea Capital	Subord. Sênior:	80.0%
Início do Fundo:	12/02/2025	Custódia:	VORTX	Subord. Junior:	20.0%



A rentabilidade obtida no passado não representa garantia de rentabilidade futura. A rentabilidade divulgada não é líquida de impostos. Os ativos financeiros integrantes nesta carteira podem não possuir liquidez imediata, podendo seus prazos e/ou rentabilidade variar de acordo com o vencimento ou prazo de resgate de cada ativo, caso seja negociado antecipadamente. Fundos de investimento não contam com garantia do administrador do fundo, do gestor da carteira, de qualquer mecanismo de seguro ou, ainda, do fundo garantidor de créditos FGC. Ao investidor é recomendada a leitura cuidadosa do prospecto e do regulamento do fundo de investimento ao aplicar seus recursos. Este fundo utiliza estratégias com derivativos como parte integrante de sua política de investimento. Tais estratégias, da forma como são adotadas, podem resultar em significativas perdas patrimoniais para seus cotistas, podendo inclusive acarretar perdas superiores ao capital aplicado e a consequente obrigação do cotista de aportar recursos adicionais.